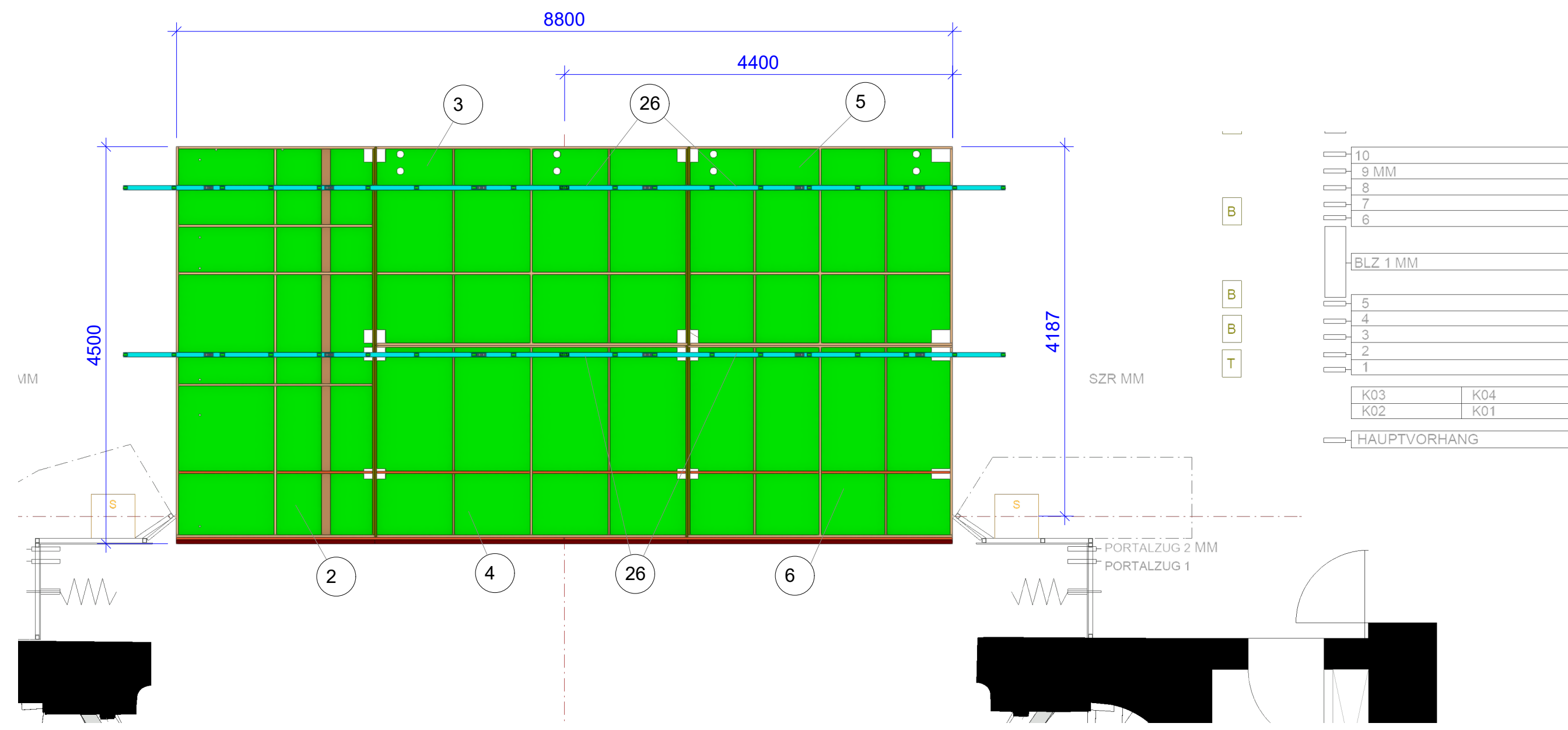
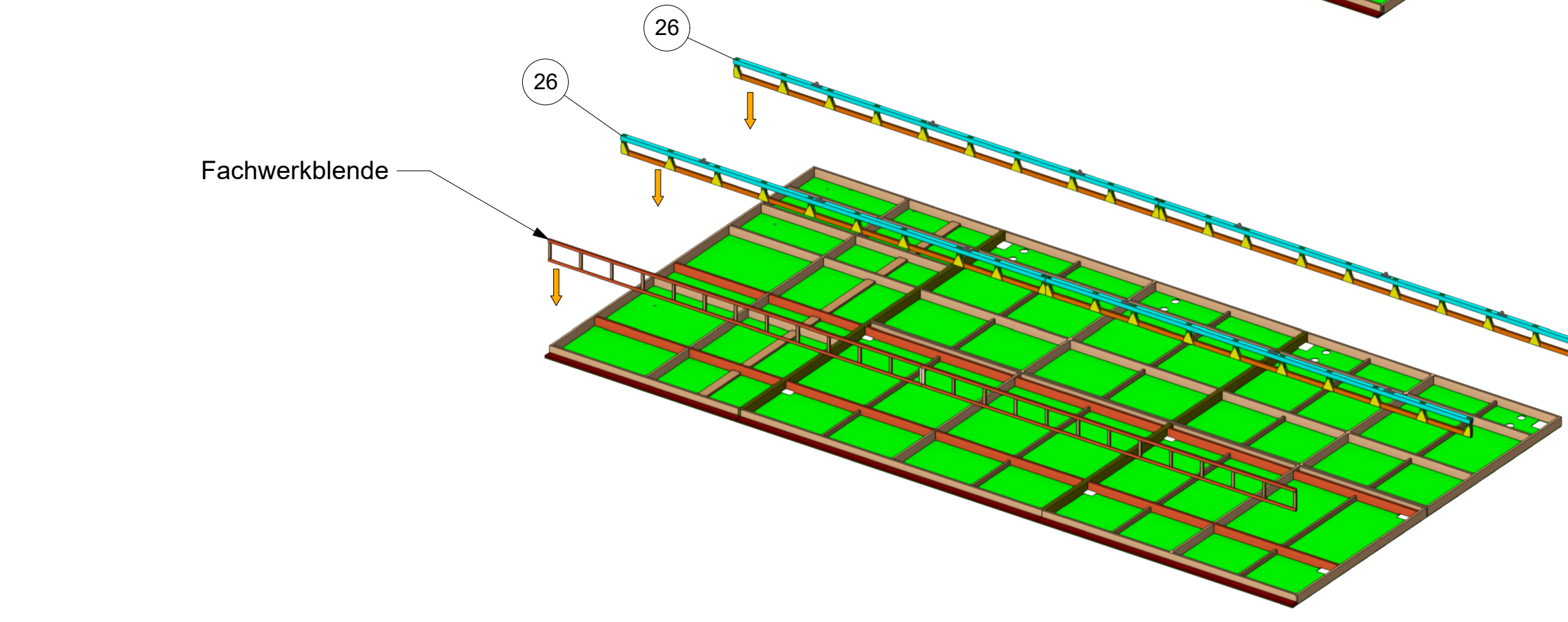
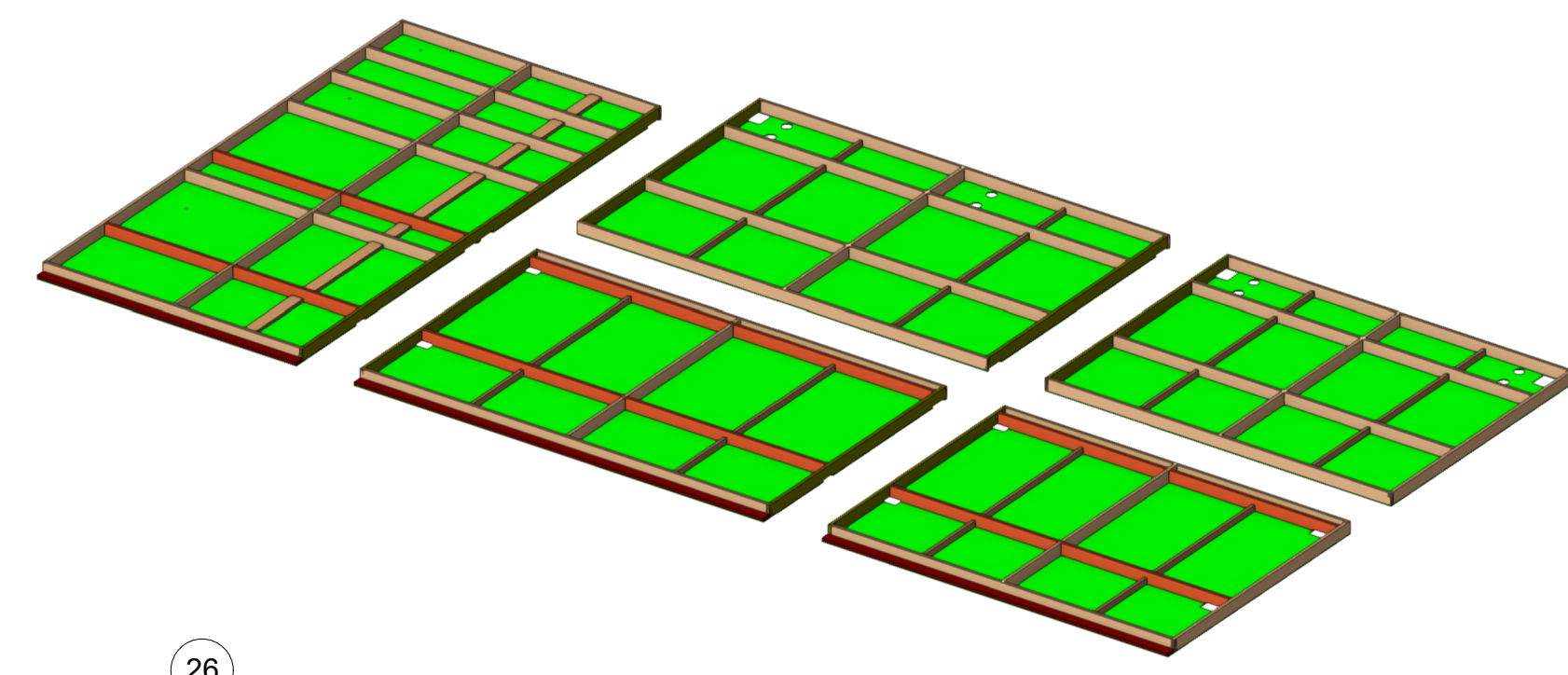


1. Schritt: Plafond

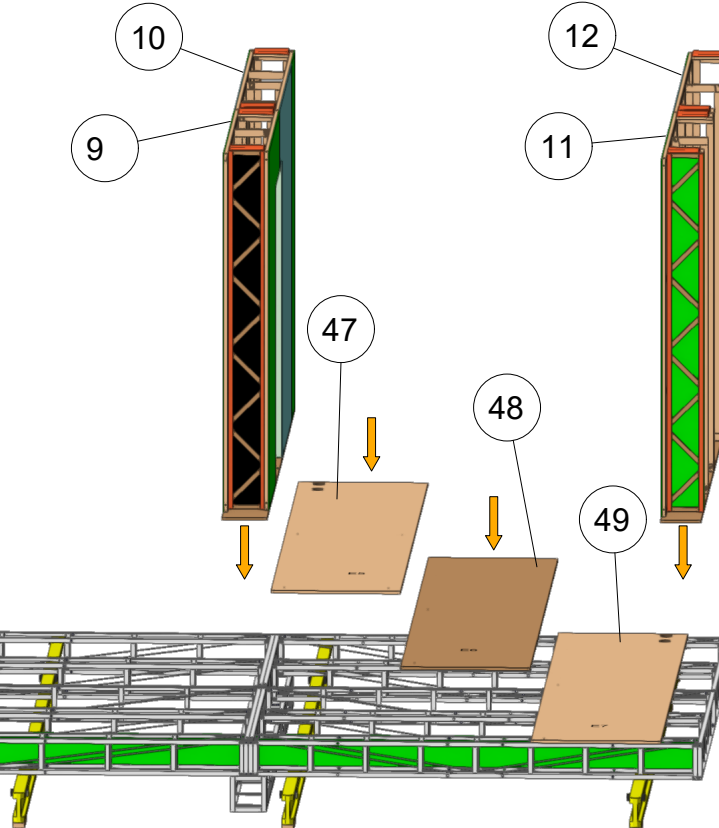
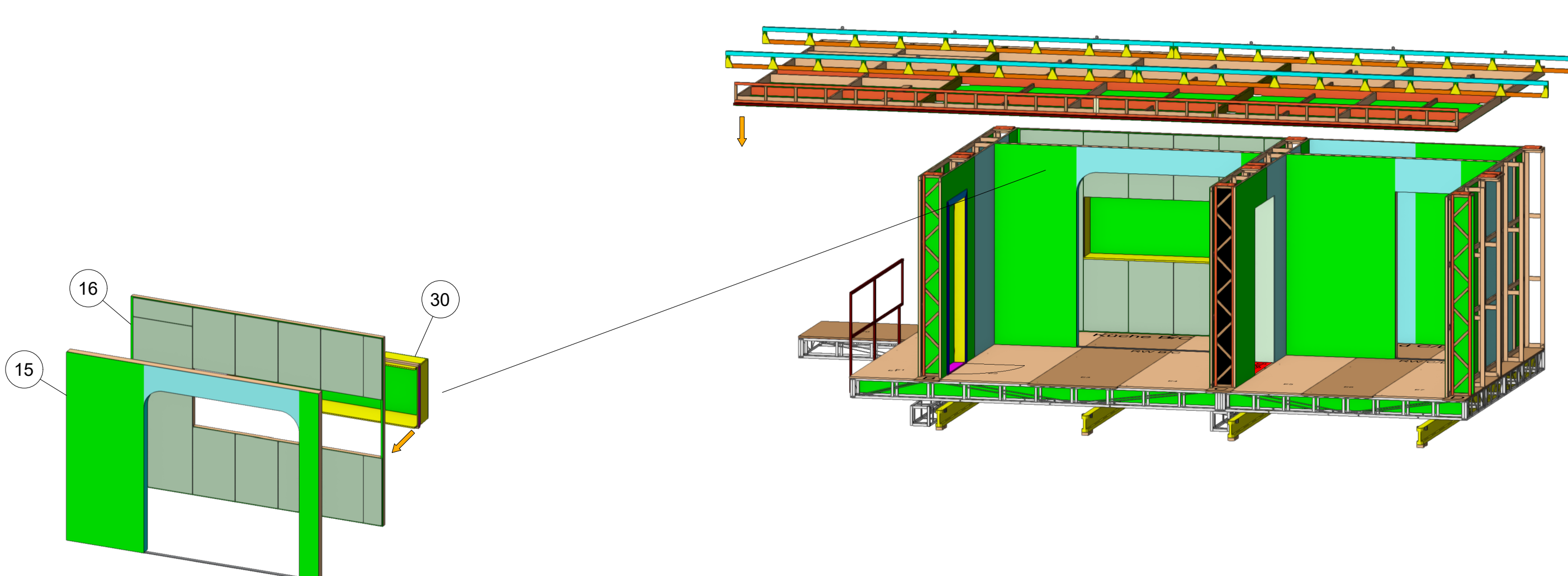
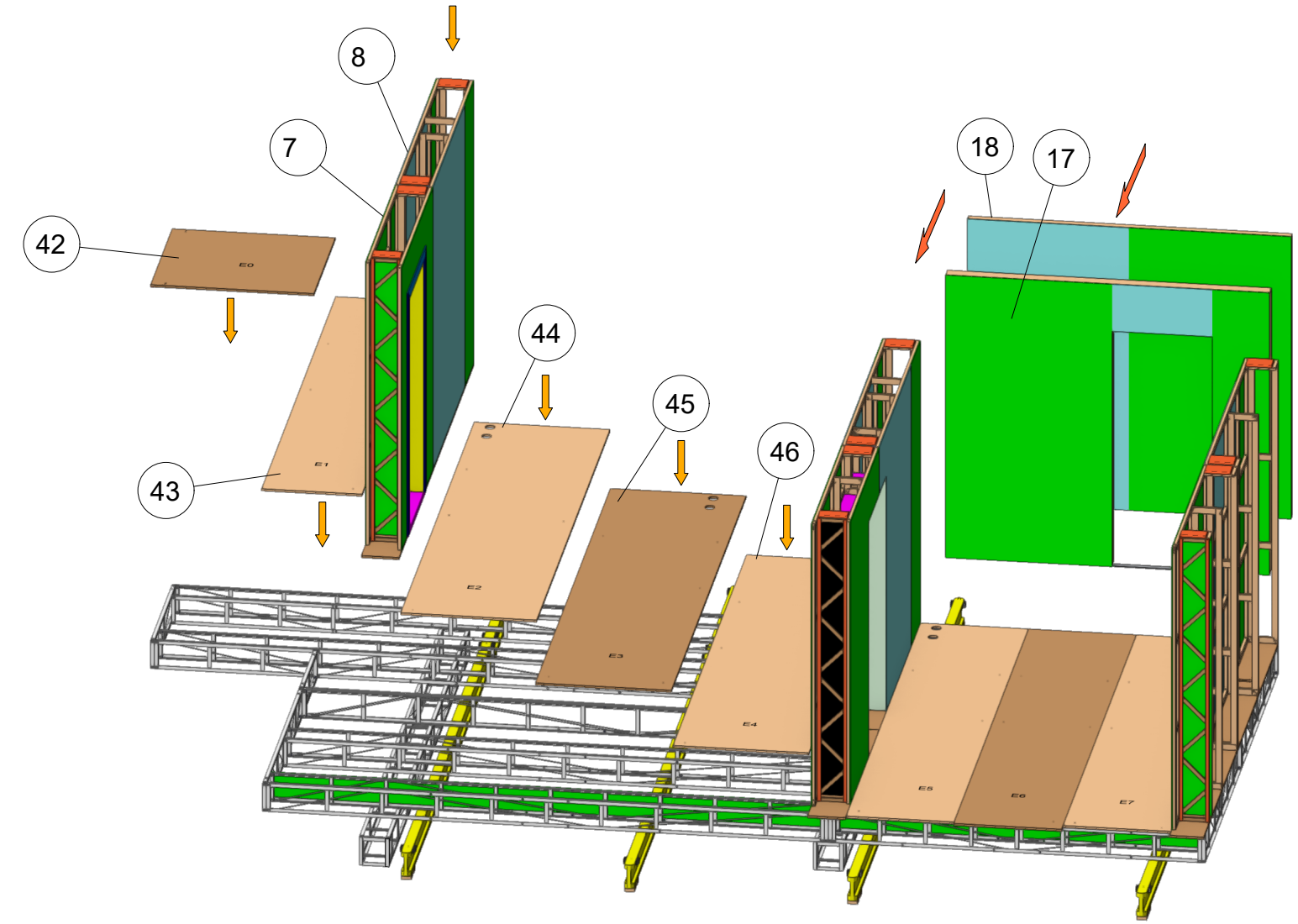
- 1.1: Plafondteile auslegen und verbinden
- 1.2: Zugaufhängung montieren
- 1.3: Fachwerkblende montieren
- 1.4: Plafond einhängen und ca. 1m hochfahren
- 1.5: Aufhängungen für DOKAS durch Plafond führen und Plafond hoch, wegfahren



3. Schritt: Aufbau OG

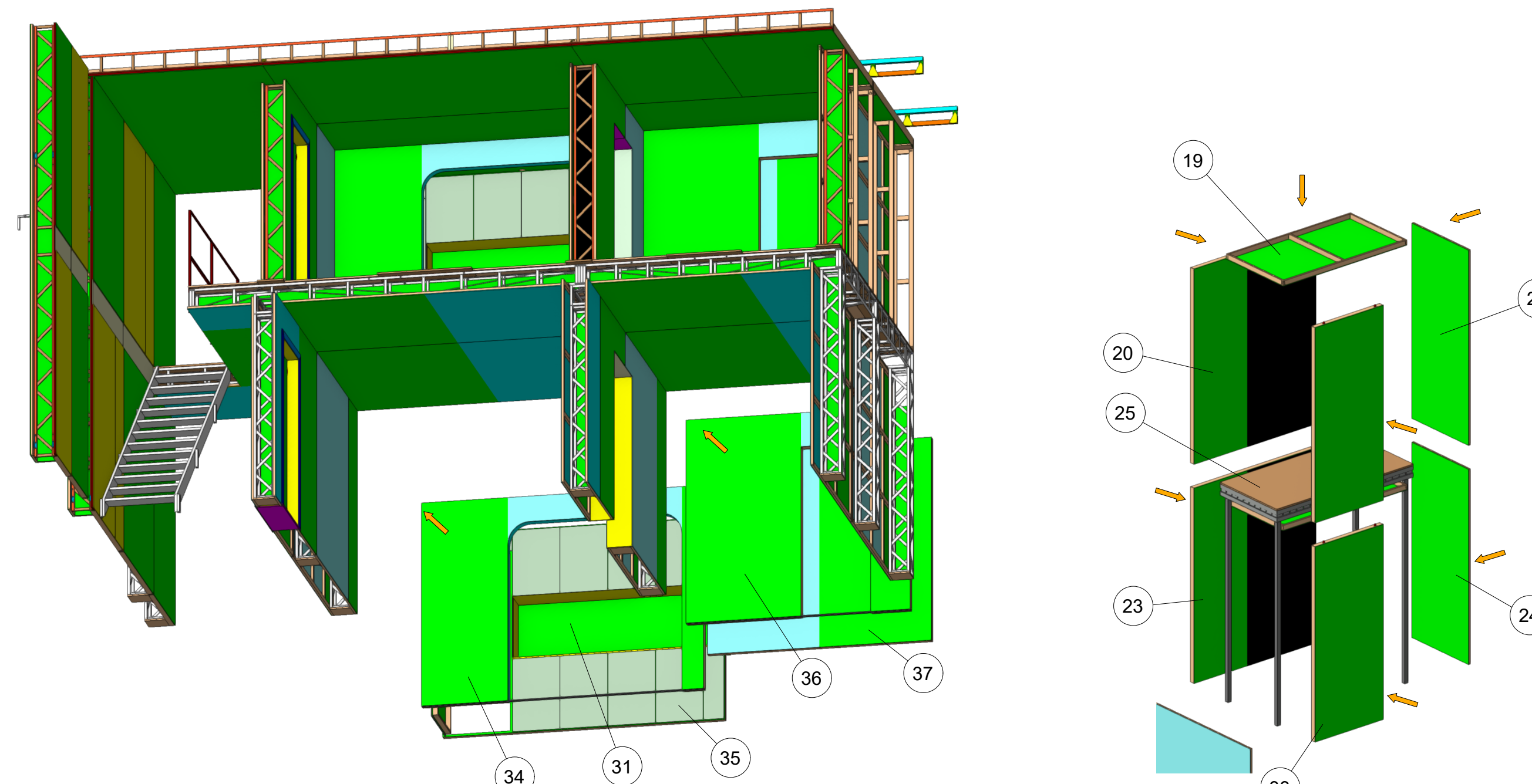
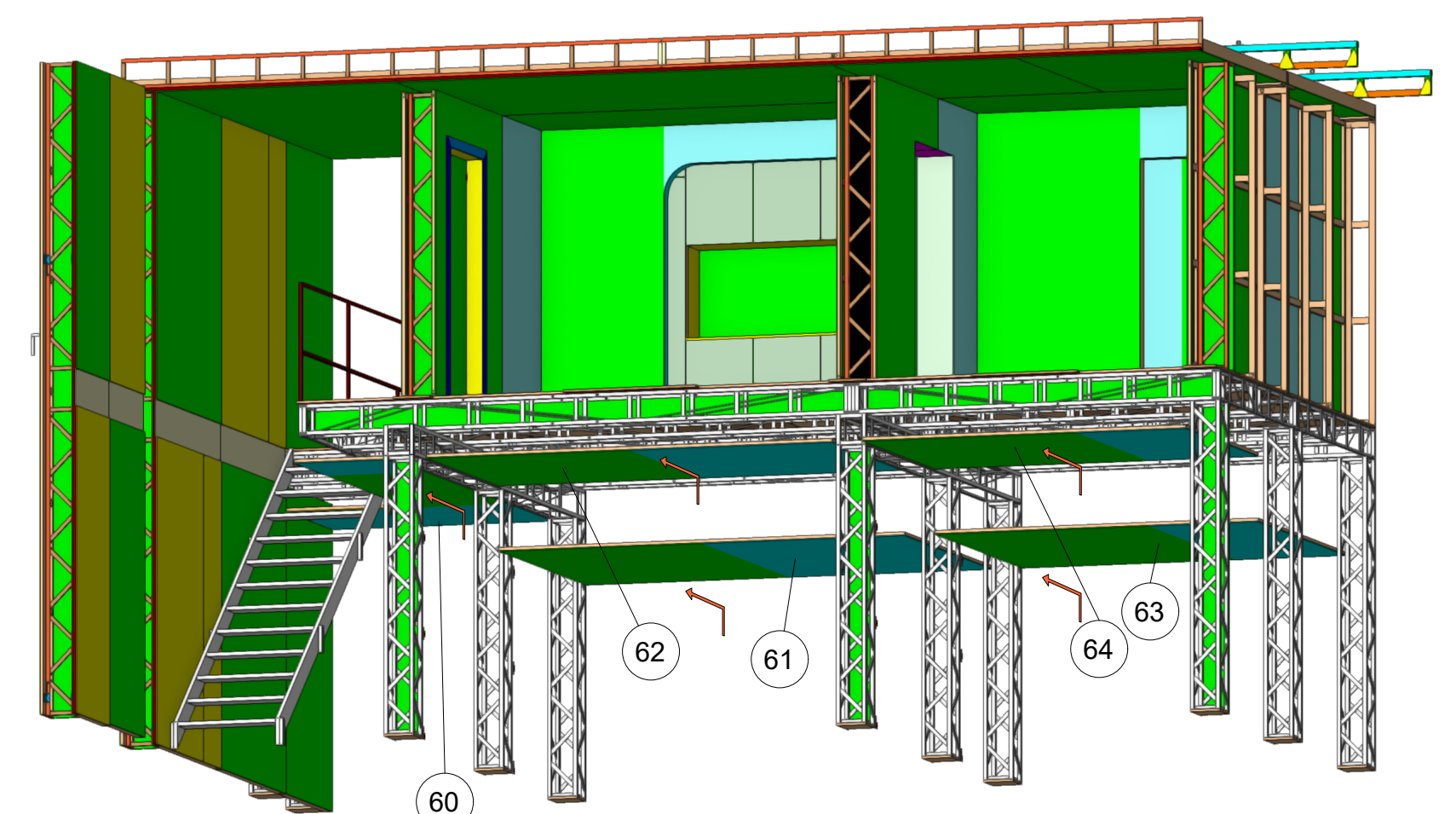
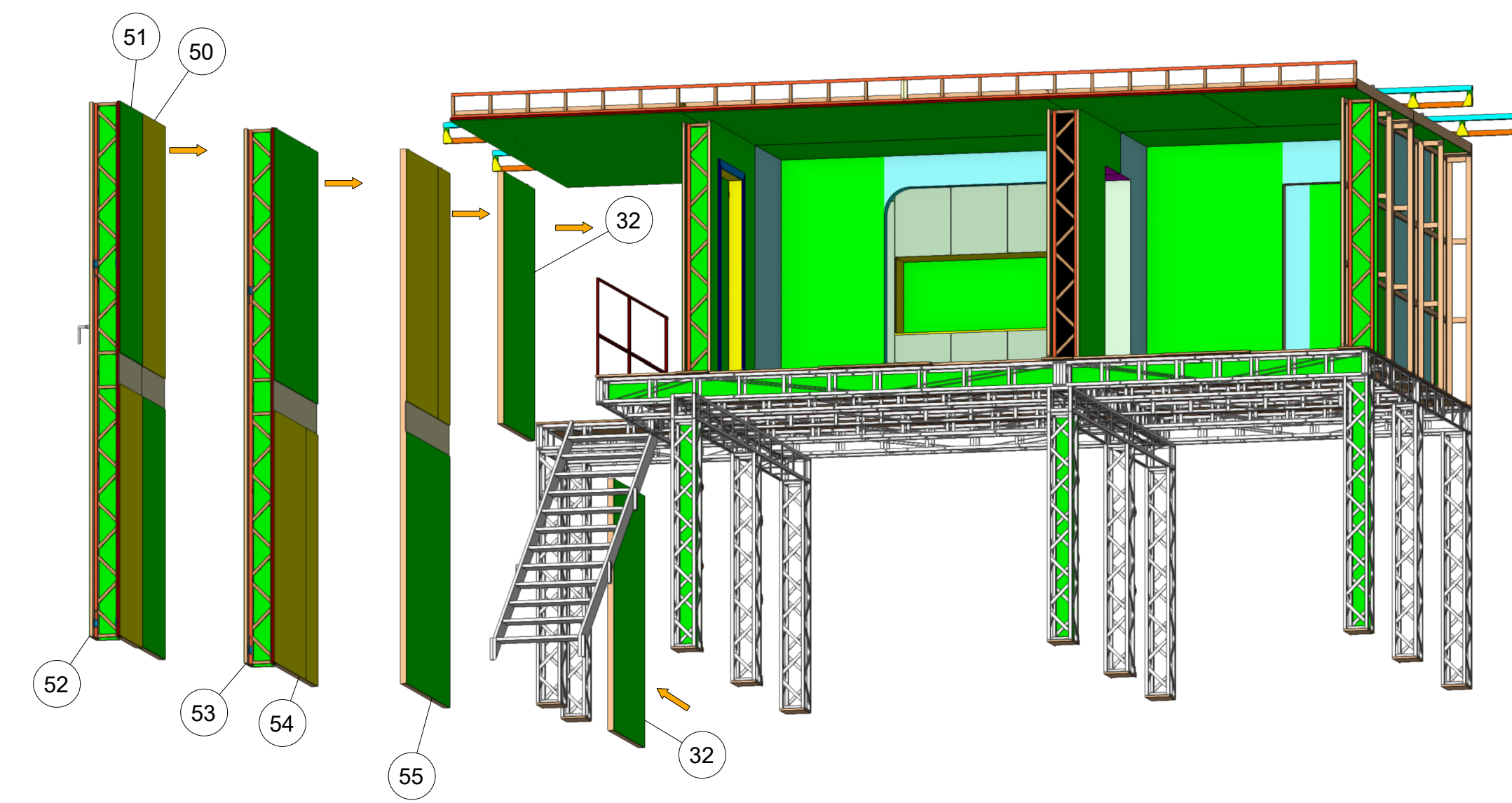
-> Aufbau von Rechts hinten nach links vorne

- 3.1: Schrittweise Eindeckungen einsetzen
- 3.2: Schrittweise Wände aufbauen
- 3.3: Dokas einhängen
- 3.4: Baugeländer und Geländer setzen
- 3.5: Plafond absetzen und verbinden
- 3.6: OG hochfahren ca. 2,45m



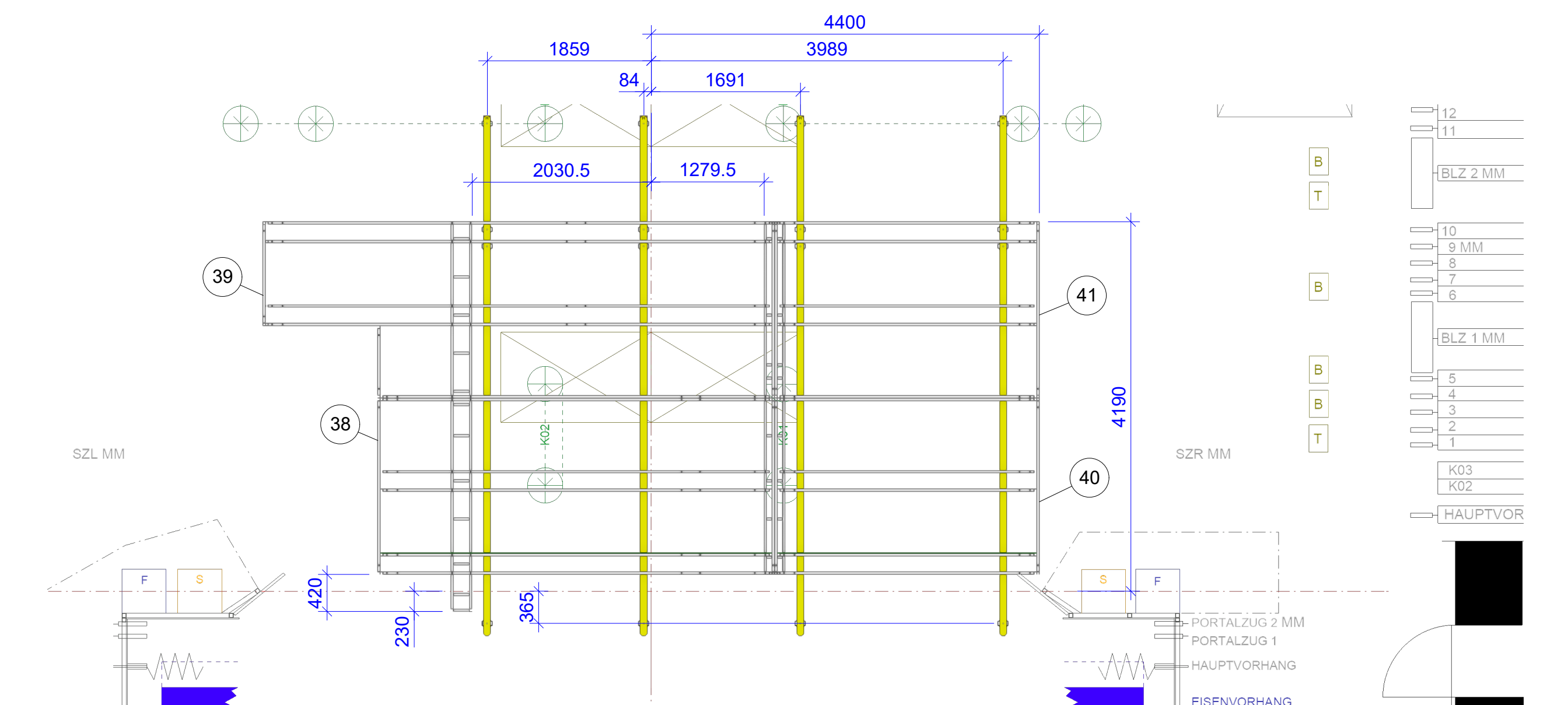
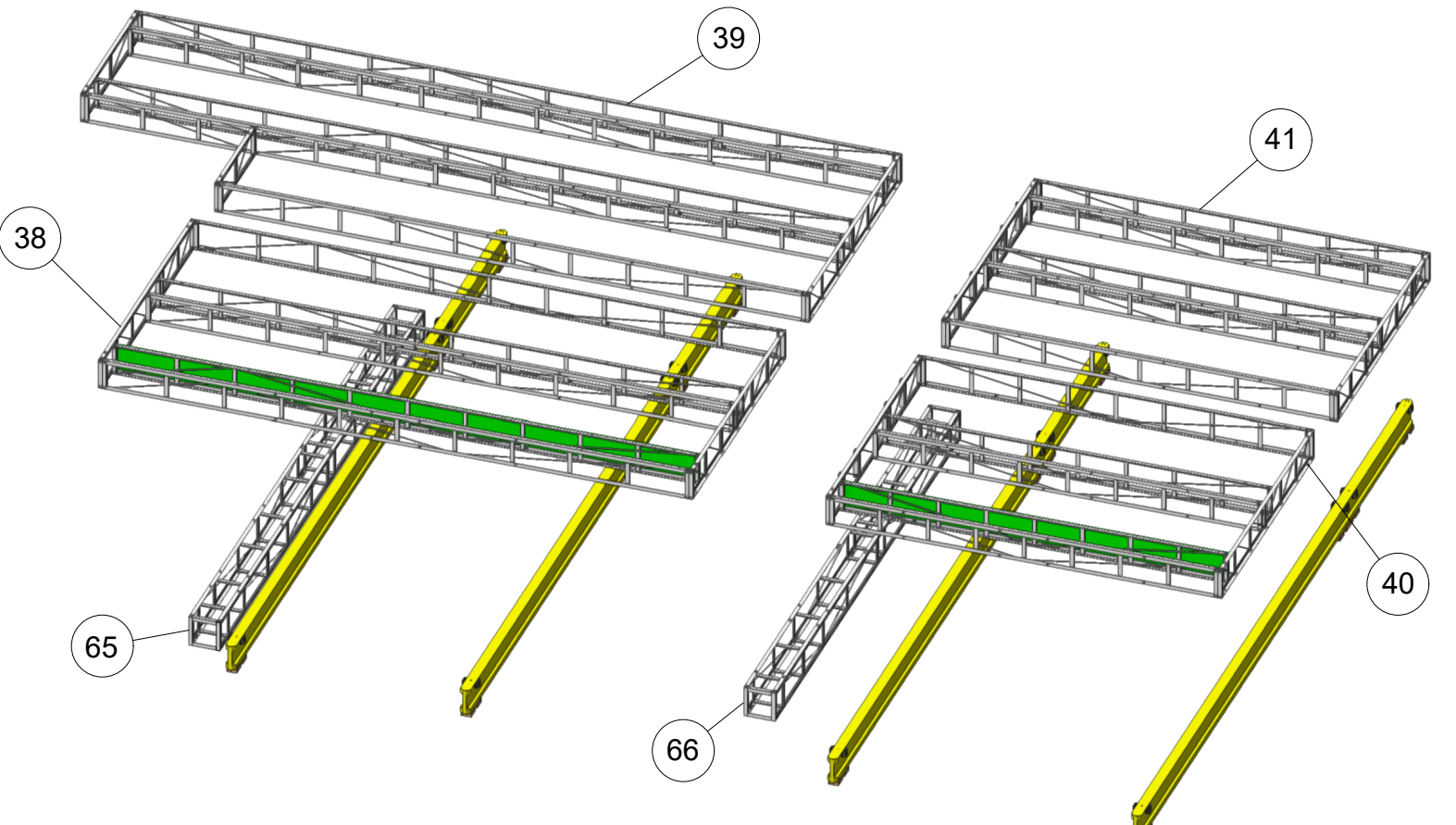
5. Schritt: EG und Anbauten Montieren

- 5.1: Nun überlegen, was alles auf die Vorbühne geholt werden, und was vorn der Vorbühne verschwinden muss...
- 5.2: Portalwand und Treppenhauswände stellen
- 5.3: Decken EG einhängen
- 5.4: Wände EG stellen
- 5.5: Anbau hinten stellen



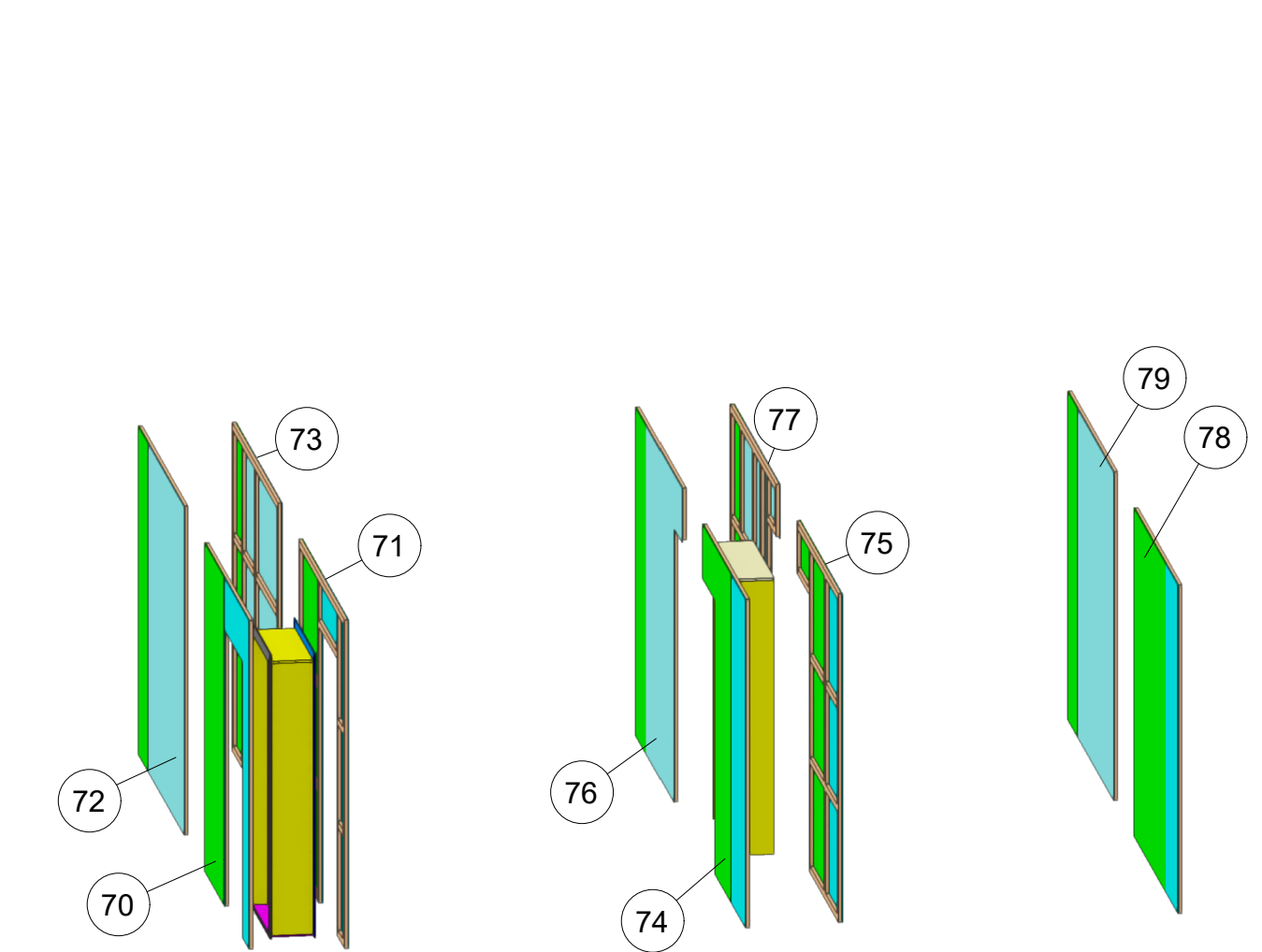
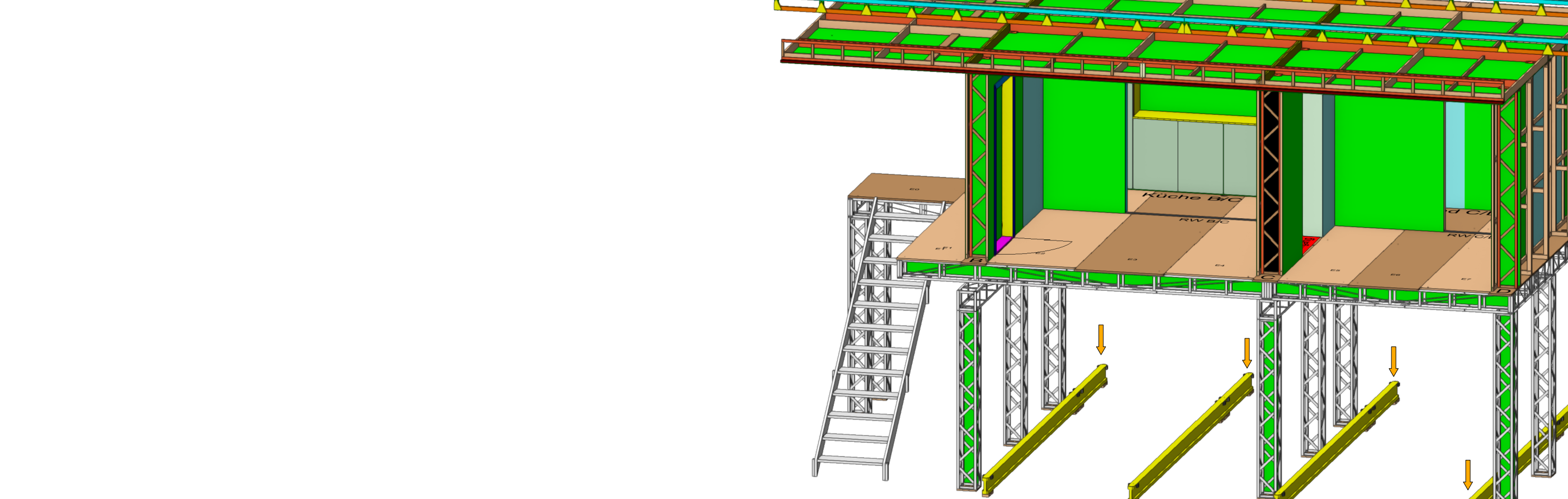
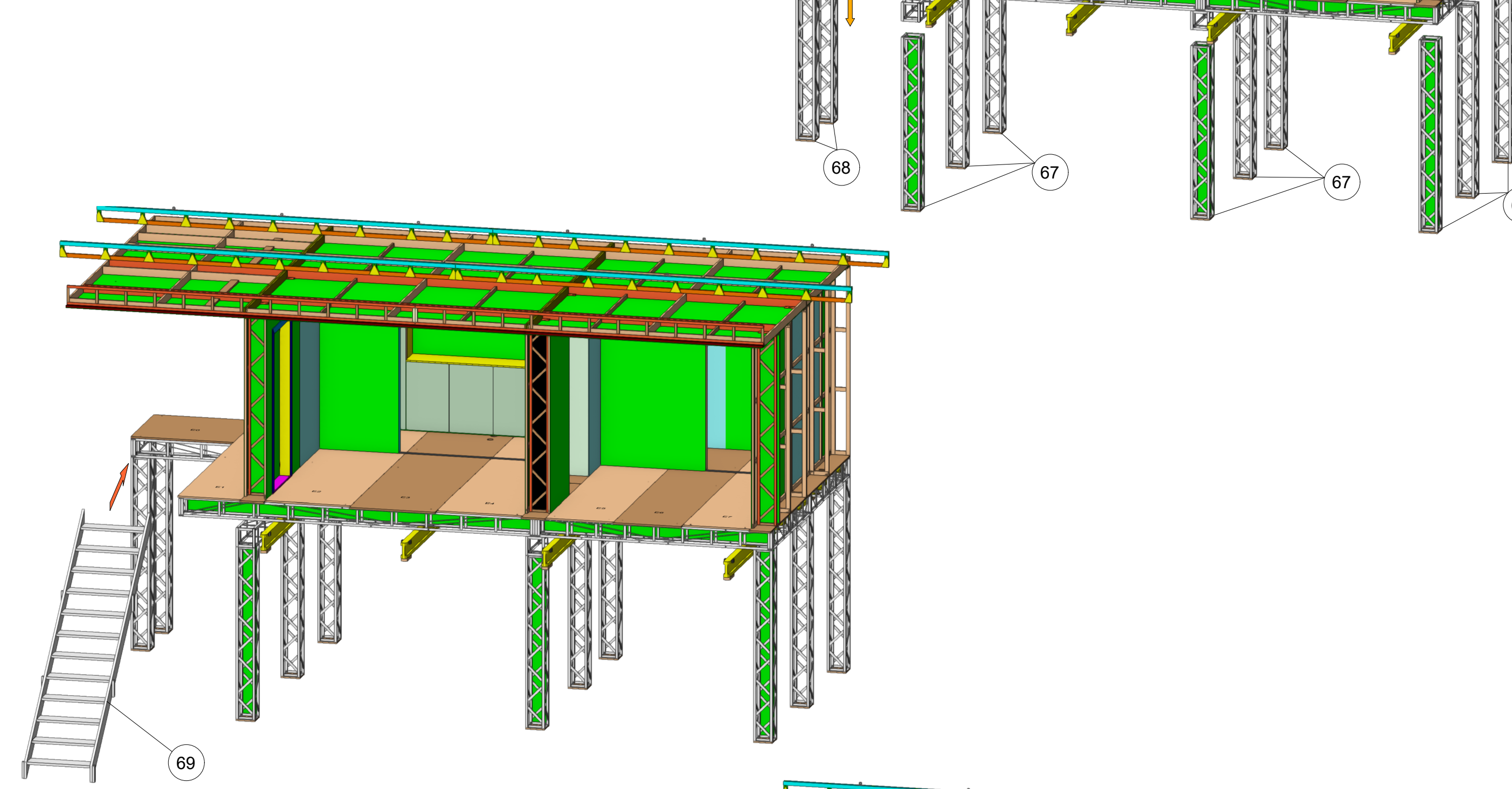
2. Schritt: Stahl Fachwerk

- 2.1: Dokas + Unterträger auslegen
- 2.2: Fachwerke Auslegen und montieren



4. Schritt: Säulen und Treppe montieren

- 4.1: Säulen unter den Bau stellen und Bau vorsichtig absetzen (Züge NICHT entlasten)
- 4.2: Säulen verschrauben
- 4.3: Treppe Montieren
- 4.4: Dockas auf den Boden setzen und auskoppeln
- 4.5: Der Bau steht nun eigenständig.



Nr	Produktion	Spalten	E1	E2	E3	länge (m)	Breite (m)	Höhe (m)	Gewicht (kg)
1	Resonanz	25/25	Plafond	25/25	25/25	1,50	2,25	0,31	60
2	Resonanz	25/25	Plafond	25/25	25/25	1,50	2,25	0,31	60
3	Resonanz	25/25	Plafond	25/25	25/25	1,50	2,25	0,31	60
4	Resonanz	25/25	Plafond	25/25	25/25	1,50	2,25	0,31	60
5	Resonanz	25/25	Plafond	25/25	25/25	1,50	2,25	0,31	60
6	Resonanz	25/25	Plafond	25/25	25/25	1,50	2,25	0,31	60
7	Resonanz	25/25	Plafond	25/25	25/25	1,50	2,25	0,31	60
8	Resonanz	25/25	Plafond	25/25	25/25	1,50	2,25	0,31	60
9	Resonanz	25/25	Plafond	25/25	25/25	1,50	2,25	0,31	60
10	Resonanz	25/25	Plafond	25/25	25/25	1,50	2,25	0,31	60
11	Resonanz	25/25	Plafond	25/25	25/25	1,50	2,25	0,31	60
12	Resonanz	25/25	Plafond	25/25	25/25	1,50	2,25	0,31	60
13	Resonanz	25/25	Plafond	25/25	25/25	1,50	2,25	0,31	60
14	Resonanz	25/25	Plafond	25/25	25/25	1,50	2,25	0,31	60
15	Resonanz	25/25	Plafond	25/25	25/25	1,50	2,25	0,31	60
16	Resonanz	25/25	Plafond	25/25	25/25	1,50	2,25	0,31	60
17	Resonanz	25/25	Plafond	25/25	25/25	1,50	2,25	0,31	60
18	Resonanz	25/25	Plafond	25/25	25/25	1,50	2,25	0,31	60
19	Resonanz	25/25	Plafond	25/25	25/25	1,50	2,25	0,31	60
20	Resonanz	25/25	Plafond	25/25	25/25	1,50	2,25	0,31	60
21	Resonanz	25/25	Plafond	25/25	25/25	1,50	2,25	0,31	60
22	Resonanz	25/25	Plafond	25/25	25/25	1,50	2,25	0,31	60
23	Resonanz	25/25	Plafond	25/25	25/25	1,50	2,25	0,31	60
24	Resonanz	25/25	Plafond	25/25	25/25	1,50	2,25	0,31	60
25	Resonanz	25/25	Plafond	25/25	25/25	1,50	2,25	0,31	60
26	Resonanz	25/25	Plafond	25/25	25/25	1,50	2,25	0,31	60
27	Resonanz	25/25	Plafond	25/25	25/25	1,50	2,25	0,31	60
28	Resonanz	25/25	Plafond	25/25	25/25	1,50	2,25	0,31	60
29	Resonanz	25/25	Plafond	25/25	25/25	1,50	2,25	0,31	60
30	Resonanz	25/25	Plafond	25/25	25/25	1,50	2,25	0,31	60
31	Resonanz	25/25	Plafond	25/25	25/25	1,50	2,25	0,31	60
32	Resonanz	25/25	Plafond	25/25	25/25	1,50	2,25	0,31	60
33	Resonanz	25/25	Plafond	25/25	25/25	1,50	2,25	0,31	60
34	Resonanz	25/25	Plafond	25/25	25/25	1,50	2,25	0,31	60
35	Resonanz	25/25	Plafond	25/25	25/25	1,50	2,25	0,31	60
36	Resonanz	25/25	Plafond	25/25	25/25	1,50	2,25	0,31	60
37	Resonanz	25/25	Plafond	25/25	25/25	1,50	2,25	0,31	60
38	Resonanz	25/25	Plafond	25/25	25/25	1,50	2,25	0,31	60
39	Resonanz	25/25	Plafond	25/25	25/25	1,50	2,25	0,31	60
40	Resonanz	25/25	Plafond	25/25	25/25	1,50	2,25	0,31	60
41	Resonanz	25/25	Plafond	25/25	25/25	1,50	2,25	0,31	60
42	Resonanz	25/25	Plafond	25/25	25/25	1,50	2,25	0,31	60
43	Resonanz	25/25	Plafond	25/25	25/25	1,50	2,25	0,31	60
44	Resonanz	25/25	Plafond	25/25	25/25	1,50	2,25	0,31	60
45	Resonanz	25/25	Plafond	25/25	25/25	1,50	2,25	0,31	60
46	Resonanz	25/25	Plafond	25/25	25/25	1,50	2,25	0,31	60
47	Resonanz	25/25	Plafond	25/25	25/25	1,50	2,25	0,31	60
48	Resonanz	25/25	Plafond	25/25	25/25	1,50	2,25	0,31	60
49	Resonanz	25/25	Plafond	25/25	25/25	1,50	2,25	0,31	60
50	Resonanz	25/25	Plafond	25/25	25/25	1,50	2,25	0,31	60
51	Resonanz	25/25	Plafond	25/25	25/25	1,50	2,25	0,31	60
52	Resonanz	25/25	Plafond	25/25	25/25	1,50	2,25	0,31	60
53	Resonanz	25/25	Plafond	25/25	25/25	1,50	2,25	0,31	60
54	Resonanz	25/25	Plafond	25/25	25/25	1,50	2,25	0,31	60
55	Resonanz	25/25	Plafond	25/25	25/25	1,50	2,25	0,31	60
56	Resonanz	25/25	Plafond	25/25	25/25	1,50	2,25	0,31	60
57	Resonanz	25/25	Plafond	25/25	25/25	1,50	2,25	0,31	60
58	Resonanz	25/25	Plafond	25/25	25/25	1,50	2,25	0,31	60
59	Resonanz	25/25	Plafond	25/25	25/25	1,50	2,25	0,31	60
60	Resonanz	25/25	Plafond	25/25	25/25	1,50	2,25	0,31	60
61	Resonanz	25/25	Plafond	25/25	25/25	1,50	2,25	0,31	60
62	Resonanz	25/25	Plafond	25/25	25/25	1,50	2,25	0,31	60
63	Resonanz	25/25	Plafond	25/25	25/25	1,50	2,25	0,31	60
64	Resonanz	25/25	Plafond	25/25	25/25	1,50	2,25	0,31	60
65	Resonanz	25/25	Plafond	25/25	25/25	1,50	2,25	0,31	60
66	Resonanz	25/25	Plafond	25/25	25/25	1,50	2,25	0,31	60
67	Resonanz	25/25	Plafond	25/25	25/25	1,50	2,25	0,31	60
68	Resonanz	25/25	Plafond	25/25	25/25	1,50	2,25	0,31	60
69	Resonanz	25/25	Plafond	25/25	25/25	1,50	2,25	0,31	60
70	Resonanz	25/25	Plafond	25/25	25/25	1,50	2,25	0,31	60
71	Resonanz	25/25	Plafond	25/25	25/25	1,50	2,25	0,31	60
72	Resonanz	25/25	Plafond	25/25	25/25	1,50	2,25	0,31	60
73	Resonanz	25/25	Plafond	25/25	25/25	1,50	2,25	0,31	60
74	Resonanz	25/25	Plafond	25/25	25/25	1,50	2,25	0,31	60
75	Resonanz	25/25	Plafond	25/25	25/25	1,50	2,25	0,31	60
76	Resonanz	25/25	Plafond	25/25	25/25	1,50	2,25	0,31	60
77	Resonanz	25/25	Plafond	25/25	25/25	1,50	2,25	0,31	60
78	Resonanz	25/25	Plafond	25/25	25				